



## Tisková zpráva

Agentura Focus provedla ve dnech 22. 2. – 28. 2. 2017 reprezentativní výzkum veřejného mínění na dospělé populaci České republiky. Výběrový vzorek tvořilo 1005 respondentů ve věku 18 a více let, kteří byli vybráni metodou kvótního výběru na základě pohlaví, věku, vzdělání, velikosti obce bydliště a kraje.

Jedním z cílů výzkumu byla analýza aktuálního rozložení volebních preferencí v české veřejnosti, a to za předpokladu, že by strany KDU-ČSL a Starostové kandidovaly v koalici, která musí získat 10 % hlasů, aby se dostala do Poslanecké sněmovny parlamentu ČR.

V rámci dotazníku proto respondenti byli na své volební preference dotazováni dvakrát. V úvodu dotazníku byli dotazováni na volební preference za předpokladu, že by obě výše zmíněné strany kandidovaly zvlášť, na konci dotazníku pak na volební preference, pokud by kandidovaly ve společné koalici.

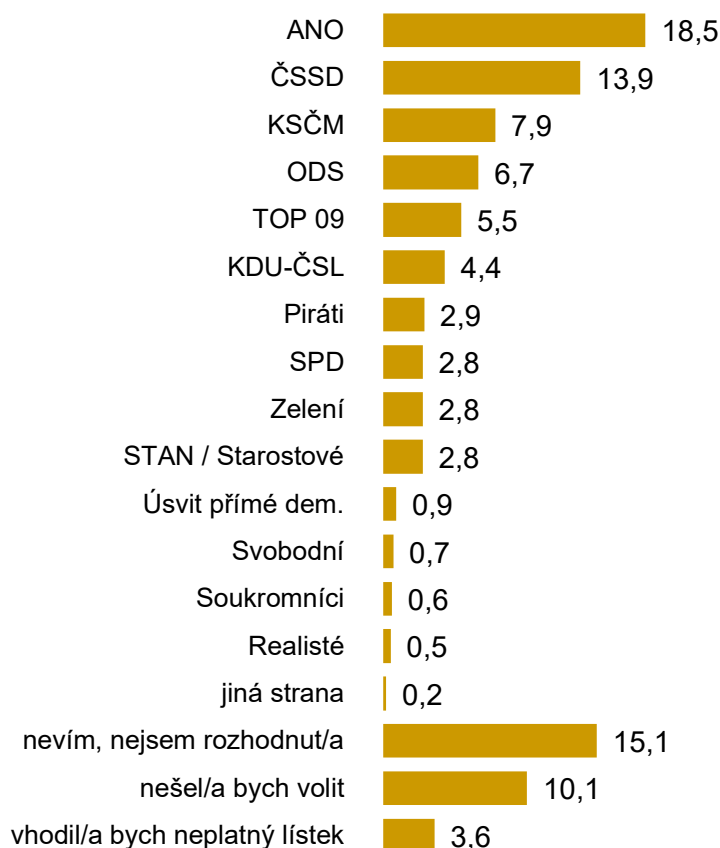
**Koalici KDU-ČSL a Starostů preferuje 4,9% respondentů (politické preference), což je o 2,3 % méně hlasů ve srovnání s tím, kdyby obě strany kandidovaly samostatně. Podíváme-li se na preference optikou volebního modelu koalice KDU-ČSL a Starostové by získala necelých 9 % hlasů, což je o 2% méně než kdyby dané strany kandidovaly samostatně.**

## Volební preference a volební model, pokud by KDU-ČSL a Starostové kandidovaly zvlášť

Ochotu jít volit deklarovalo za této konstelace 62% respondentů. Následující graf ukazuje rozložení preferencí politických stran v celé dospělé populaci ČR, tedy včetně těch, kdo k volbám jít nechtějí, nebo nejsou rozhodnuti koho volit. Nejpopulárnějšími politickými stranami jsou ANO (19 %) a ČSSD (14 %). KDU – ČSL preferuje 4,4% a STAN 2,8% dotázaných.

### ROZLOŽENÍ POLITICKÝCH PREFERENCÍ V CELÉ POPULACI

#### KDU A STAN kandidují samostatně



Otázka: „Volby do Poslanecké sněmovny Parlamentu České republiky jsou ještě daleko, ale kdyby se konaly zítra, jakou politickou stranu nebo hnutí byste volil/a?“; N = 1005

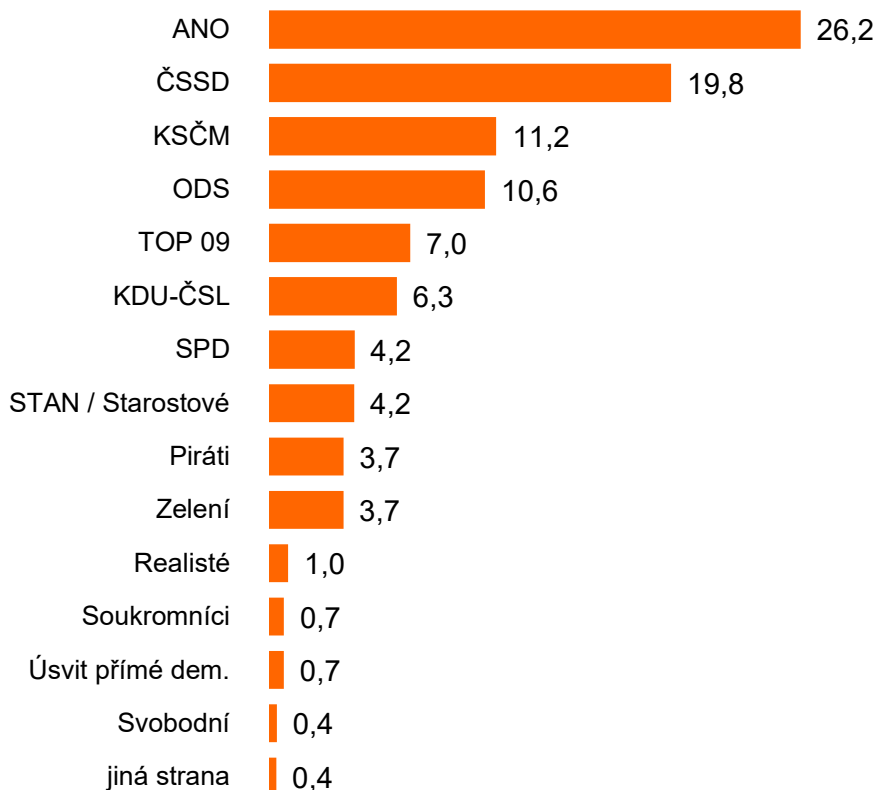
Skutečnou volební situaci lépe simuluje volební model, který vychází ze spontánních odpovědí 549 respondentů, kteří jsou ochotni se voleb zúčastnit<sup>1</sup> a zároveň mají vybranou stranu, kterou

<sup>1</sup> Do analýzy v tomto případě vstoupili pouze dotázaní, kteří na otázku „Šel / šla byste volit, kdyby se zítra konaly volby do Poslanecké sněmovny parlamentu České republiky?“ odpověděli rozhodně ano nebo spíše ano.

by volili.<sup>2</sup> Dotázaní by svůj hlas dali především stranám ANO (26 %) a ČSSD (20 %). S odstupem následuje KSČM (11 %) a ODS (11 %). KDU-ČSL by získalo 6,3% a STAN 4,2%.

## VOLEBNÍ MODEL

### KDU A STAN samostatně



Otázka: „Volby do Poslanecké sněmovny Parlamentu České republiky jsou ještě daleko, ale kdyby se konaly zítra, jakou politickou stranu nebo hnutí byste volil/a?“ N = 549 respondentů - spíše či rozhodně by šli k volbám a vědí koho volit

<sup>2</sup> Data v grafu tedy nepředstavují předpověď volebního výsledku, ale informují o podílech respondentů deklarujících zájem zúčastnit se voleb do PS a rozhodnutých v době sběru dat pro volbu některé z politických stran.

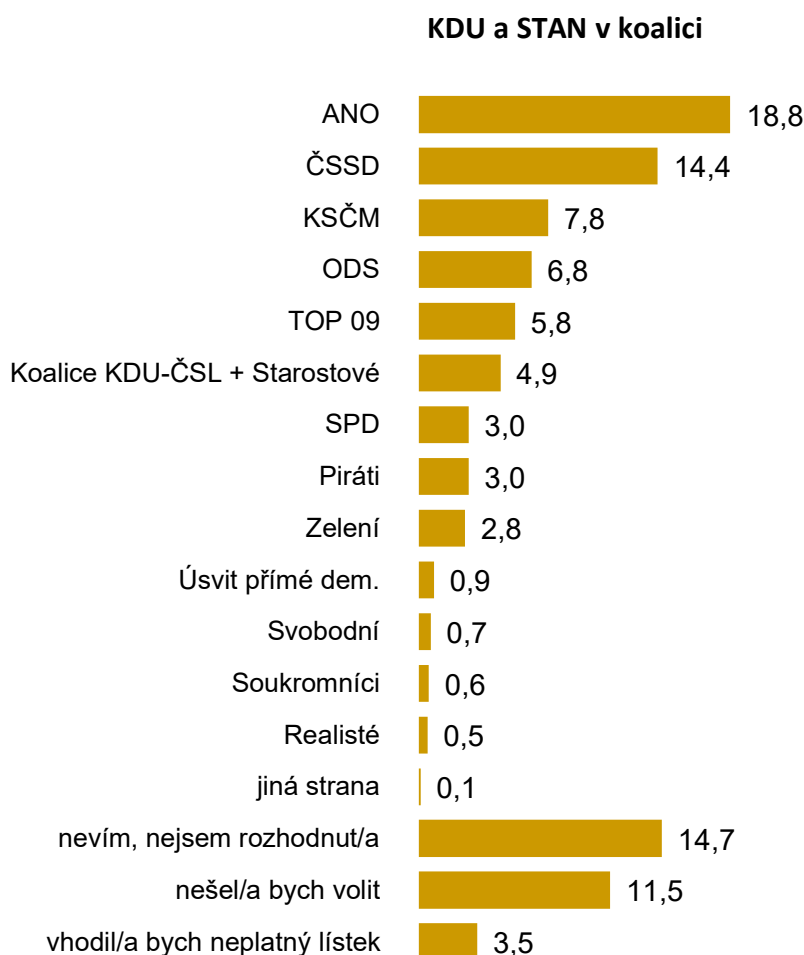
## Volební preference a volební model, pokud by KDU-ČSL a Starostové kandidovaly v koalici

Úmysl jít volit za této konstelace deklarovalo 58 % respondentů. Následující graf ukazuje rozložení preferencí politických stran v celé dospělé populaci ČR – tedy včetně těch, kdo k volbám jít nechtějí, nebo nejsou rozhodnutí koho volit. ANO v této situaci preferuje 19% respondentů, ČSSD 14 %, ostatní politické subjekty za touto dvojicí zaostávají.

Koalici KDU-ČSL a Starostů preferuje 4,9% respondentů, což je o 2,3 % méně hlasů ve srovnání s tím, kdyby obě strany kandidovaly samostatně.

Otázka: „Volby do Poslanecké sněmovny Parlamentu České republiky jsou ještě daleko, přesto se vás ještě jednou zeptám, jakou politickou stranu, hnutí nebo koalici byste volil/a, pokud by KDU-ČSL a Starostové kandidovali ve společné koalici?“ N = 1005

### ROZLOŽENÍ POLITICKÝCH PREFERENCÍ V CELÉ POPULACI



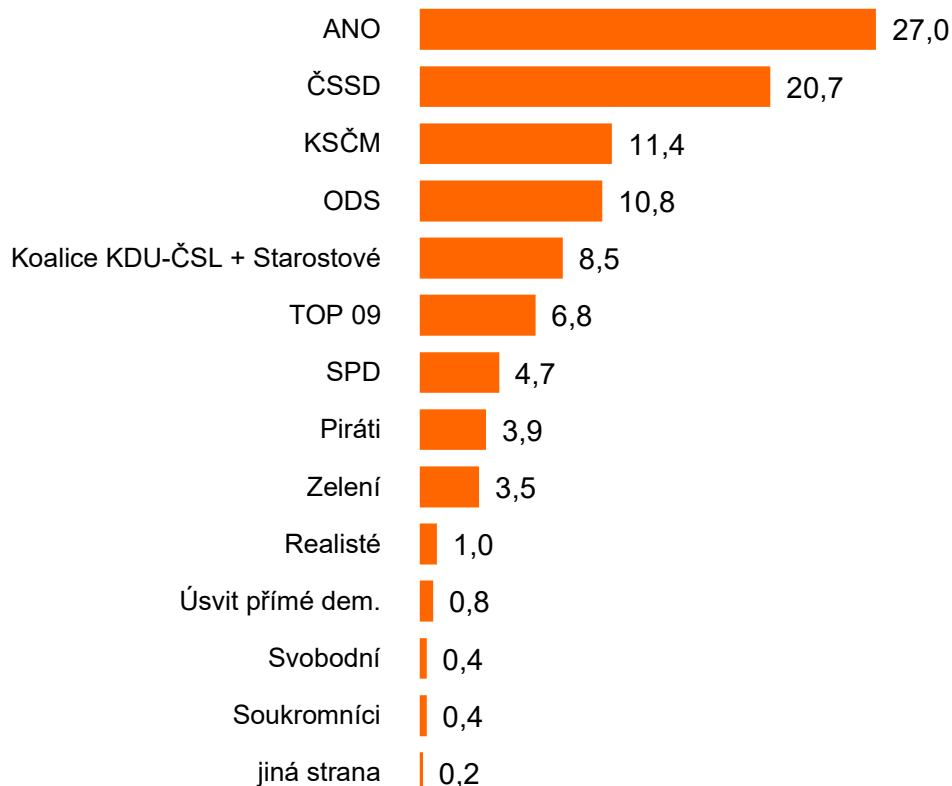
Skutečnou volební situaci lépe simuluje volební model, který vychází ze spontánních odpovědí 515 respondentů, kteří jsou ochotni se voleb zúčastnit<sup>3</sup> a zároveň mají vybranou stranu, kterou by volili.<sup>4</sup> Dotázaní by svůj hlas dali především stranám ANO (27 %) a ČSSD (21 %). S odstupem následuje KSČM (11 %) a ODS (11 %). Do sněmovny by se na konci února 2017 dostala ještě TOP 09 s 7% hlasů. Ostatní politické strany v našem modelu nepřekračují hranici 5 %.

Koalice KDU-ČSL a Starostové by získala necelých 9 % hlasů, což je o 2% méně než kdyby dané strany kandidovaly samostatně.

Otázka: „Volby do Poslanecké sněmovny Parlamentu České republiky jsou ještě daleko, přesto se vás ještě jednou zeptám, jakou politickou stranu, hnutí nebo koalici byste volil/a, pokud by KDU-ČSL a Starostové kandidovali ve společné koalici?“ N = 515 respondentů - spíše či rozhodně by šli k volbám a vědí koho volit.

## VOLEBNÍ MODEL

### KDU a STAN v koalici



Mgr. Roman Skotnica, sociolog

<sup>3</sup> Do analýzy v tomto případě vstoupili pouze dotázaní, kteří na otázku „Šel / šla byste volit, kdyby se zítra konaly volby do Poslanecké sněmovny parlamentu České republiky?“ odpověděli rozhodně ano nebo spíše ano.

<sup>4</sup> Data v grafu tedy nepředstavují předpověď volebního výsledku, ale informují o podílech respondentů deklarujících zájem zúčastnit se voleb do PS a rozhodnutých v době sběru dat pro volbu některé z politických stran.