

Zaostřeno
... na výsledky!

www.focus-agency.cz

Závěrečná zpráva z kvantitativního výzkumu

Česko-ruské vztahy a vnímání Ruska očima české veřejnosti

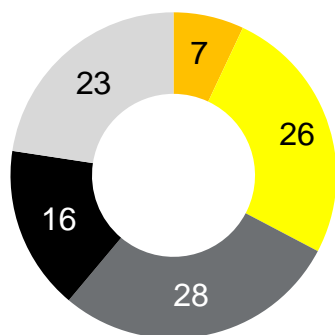
Květen 2016

- Agentura Focus provedla ve dnech 14. 5. – 25. 5. 2016 **omnibusový výzkum veřejného mínění na dospělé populaci České republiky**. Reprezentativní výběrový vzorek tvořilo 1000 respondentů ve věku 18 a více let, kteří byli vybráni metodou kvótního výběru na základě pohlaví, věku, vzdělání, velikosti obce bydliště a kraje. Cílem výzkumu bylo **zmapování vnímání česko-ruských vztahů a postojů české veřejnosti k Rusku**. Tento výzkum byl inspirován podrobnějším výzkumem německo-ruských vztahů, který zveřejnila nadace Bertelsmann a Instytut Spraw Publicznych (pro srovnání viz [zpráva v angličtině](#)).
- V české populaci převažuje **k Rusku** pod vedením prezidenta Putina **spíše nedůvěra**. Pro 45 % dotázaných není Rusko důvěryhodný partner, naopak 33 % je považuje za mezinárodně důvěryhodného partnera.
- Ohledně **vojenského angažmá Ruska v Sýrii** je společnost **rozpolcená – 36 %** respondentů je vnímá **negativně**, téměř třetina pozitivně. 32 % se k situaci neumělo či nebylo ochotno konkrétně vyjádřit.
- Převažující** názor české veřejnosti na **česko-ruské vztahy** je pozitivní, téměř **polovina respondentů** hodnotí jejich stav jako **dobrý**.
- Názory na silné **vazby** České republiky na Rusko v oblasti **energetiky a zásobování energiemi** jsou mezi respondenty **vyrovnané** – 39 % hodnotí tyto vazby kladně, 39 % negativně.
- Sankce** uvalené na Rusko v důsledku vojenského angažmá na Ukrajině mají mezi českými občany **podporu** – 9 % respondentů by je ještě posílilo, 36 % ponechalo na současné úrovni, 24 % naopak zmírnilo.
- 35 %** respondentů by bylo **pro nasazení** českých vojáků na **obranu Polska a pobaltských zemí** v případě jejich **napadení Ruskem**, čtvrtina respondentů je proti, dvě pětiny se nevyjádřily.

Mezinárodní důvěryhodnost Ruska

„Je podle Vás Rusko pod vedením prezidenta Vladimíra Putina mezinárodně důvěryhodný partner?“ (q1)

33 % je důvěryhodný partner



45 % není důvěryhodný partner

v %, N = 1000

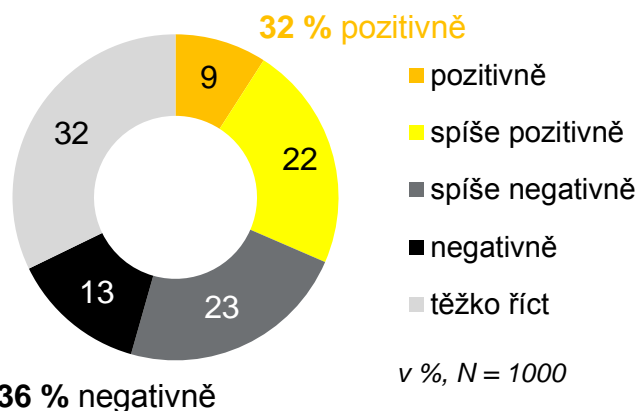
V české populaci **k Rusku** pod vedením prezidenta Putina **převažuje spíše nedůvěra**.

Pro 45 % dotázaných Rusko není důvěryhodný partner, naopak 33 % je považuje za mezinárodně důvěryhodného partnera. 23 % se nepřiklonilo ani k jedné z variant.

		7	26	28	16	23	N
pohlaví	celek	7	26	28	16	23	1000
	žena	7	23	29	16	26	515
	muž	7	28	28	17	19	485
věk	18-24	4	14	31	15	36	106
	25-34	3	21	32	14	30	185
	35-44	7	30	31	15	18	185
	45-54	8	25	28	19	20	162
	55-64	6	28	26	20	20	172
	65 a více	12	31	24	16	17	190
vzdělání	ZŠ	13	28	19	13	27	159
	SŠ bez maturity	6	24	30	18	23	360
	SŠ s maturitou	5	27	30	15	22	345
	VŠ	7	24	30	21	18	136
velikost obce	do 4.999 obyvatel	9	30	24	16	20	379
	5.000 - 19.999 obyvatel	3	24	37	12	24	180
	20.000 - 99.999 obyvatel	7	24	32	13	25	214
	100.000 a více obyvatel	6	22	26	23	23	227
preferovaná strana	ANO	6	32	25	17	20	168
	ČSSD	9	31	26	15	19	151
	KSČM	19	41	14	10	16	79
	TOP 09	6	12	38	31	12	65
	ODS	4	24	34	24	14	50
	ostatní strany	6	22	29	21	22	146
	nerozhodnutí	5	21	31	12	31	341

Vojenské angažmá v Sýrii

„Jak vnímáte vojenské angažmá Ruska v Sýrii?“ (q2)

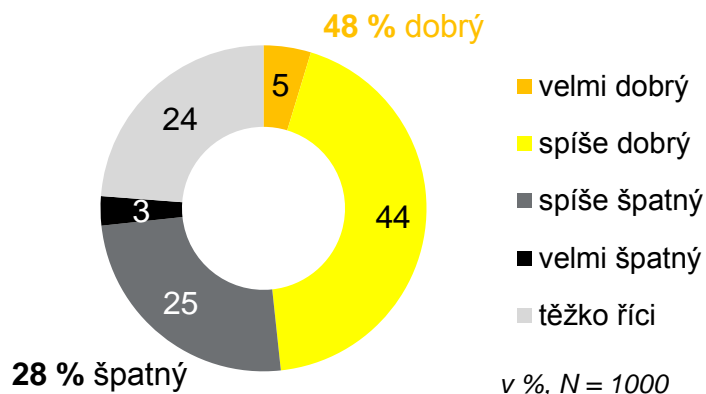


Vojenské angažmá Ruska v Sýrii vnímá **36 %** respondentů **negativně**, téměř třetina pozitivně. 32 % se k situaci neumělo či nebylo ochotno vyjádřit (ve věkové kategorii 18-24 let to bylo 49 %).

		9	22	23	13	32	N
pohlaví	celek	9	22	23	13	32	1000
	žena	7	20	23	13	37	515
	muž	11	25	23	14	27	485
věk	18-24	7	12	20	12	49	106
	25-34	5	22	23	10	39	185
	35-44	9	25	18	17	31	185
	45-54	10	19	25	17	28	162
	55-64	8	25	25	15	27	172
	65 a více	15	26	25	9	24	190
vzdělání	ZŠ	10	23	20	9	37	159
	SŠ bez maturity	10	19	26	11	33	360
	SŠ s maturitou	8	24	21	15	32	345
	VŠ	7	25	24	21	24	136
velikost obce	do 4.999 obyvatel	13	27	20	14	27	379
	5.000 - 19.999 obyvatel	3	17	29	14	37	180
	20.000 - 99.999 obyvatel	9	23	23	9	35	214
	100.000 a více obyvatel	7	19	23	15	36	227
preferovaná strana	ANO	8	32	17	15	27	168
	ČSSD	8	29	24	11	28	151
	KSČM	18	34	16	10	22	79
	TOP 09	6	15	32	25	22	65
	ODS	6	20	30	22	22	50
	ostatní strany	8	18	18	18	37	146
	nerozhodnutí	10	15	26	9	40	341

Stav česko-ruských vztahů

„Jaký je současný stav česko-ruských vztahů?“ (q3)

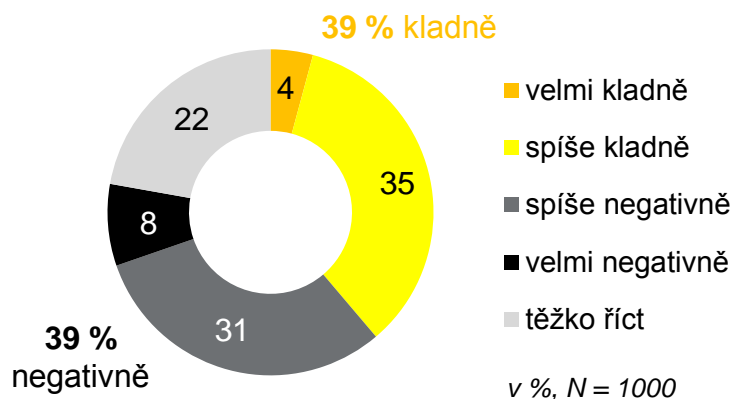


Převažující názor české veřejnosti na česko-ruské vztahy je pozitivní. Současný stav vzájemných vztahů hodnotí téměř polovina respondentů jako dobrý, 28 % naopak jako špatný.

							N
pohlaví	celek	5	44	25	3	24	1000
	žena	4	43	25	2	26	515
	muž	5	44	25	4	21	485
věk	18-24	3	37	26	2	32	106
	25-34	5	49	23	4	19	185
	35-44	5	46	20	2	26	185
	45-54	3	39	29	2	27	162
	55-64	5	37	30	4	23	172
	65 a více	6	49	23	3	19	190
	vzdělání	ZŠ	8	40	26	4	21
SŠ bez maturity		4	41	24	4	28	360
SŠ s maturitou		4	48	25	2	22	345
VŠ		5	44	27	1	22	136
velikost obce		do 4.999 obyvatel	5	49	25	3	19
	5.000 - 19.999 obyvatel	3	41	28	2	26	180
	20.000 - 99.999 obyvatel	6	36	26	4	28	214
	100.000 a více obyvatel	5	44	22	3	26	227
preferovaná strana	ANO	5	47	26	2	20	168
	ČSSD	4	52	26	2	16	151
	KSČM	9	58	9	9	15	79
	TOP 09	3	34	38	5	20	65
	ODS	4	40	34	2	20	50
	ostatní strany	6	47	23	3	21	146
	nerozhodnutí	4	36	25	2	34	341

Vazby na Rusko v oblasti energetiky a zásobování energiemi

„Jak se díváte na silné vazby České republiky na Rusko v oblasti energetiky a zásobování energiemi?“ (q4)

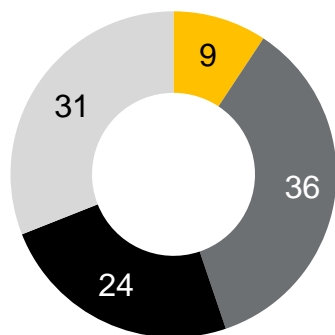


Názory na silné **vazby** České republiky na Rusko v oblasti **energetiky a zásobování energiemi** jsou mezi respondenty **vyrovnané** – 39 % hodnotí tyto vazby kladně, 39 % negativně.

		4	35	31	8	22	N
pohlaví	celek	4	35	31	8	22	1000
	žena	3	33	32	6	26	515
	muž	5	36	30	11	19	485
věk	18-24	3	21	33	8	36	106
	25-34	3	32	35	8	22	185
	35-44	5	36	29	8	22	185
	45-54	2	36	32	7	22	162
	55-64	5	37	29	11	19	172
	65 a více	6	40	28	8	18	190
vzdělání	ZŠ	7	42	23	6	23	159
	SŠ bez maturity	3	32	34	8	23	360
	SŠ s maturitou	4	36	30	7	23	345
	VŠ	4	29	36	14	16	136
velikost obce	do 4.999 obyvatel	5	38	31	8	19	379
	5.000 - 19.999 obyvatel	2	38	33	6	21	180
	20.000 - 99.999 obyvatel	4	36	26	7	27	214
	100.000 a více obyvatel	5	25	34	12	24	227
preferovaná strana	ANO	4	42	29	11	15	168
	ČSSD	7	41	26	8	18	151
	KSČM	9	54	15	8	14	79
	TOP 09	3	32	38	11	15	65
	ODS	2	30	38	12	18	50
	ostatní strany	3	29	36	11	21	146
	nerozhodnutí	3	27	33	4	32	341

Sankce EU uvalené na Rusko

„V reakci na anexi Krymu a ruské vojenské angažmá na Ukrajině uvalila EU na Rusko ekonomické a politické sankce. Měly by tyto sankce uvalené na Rusko Evropskou unií být ...?“ (q5)



- posíleny
- ponechány na současné úrovni
- zmírněny
- těžko říct

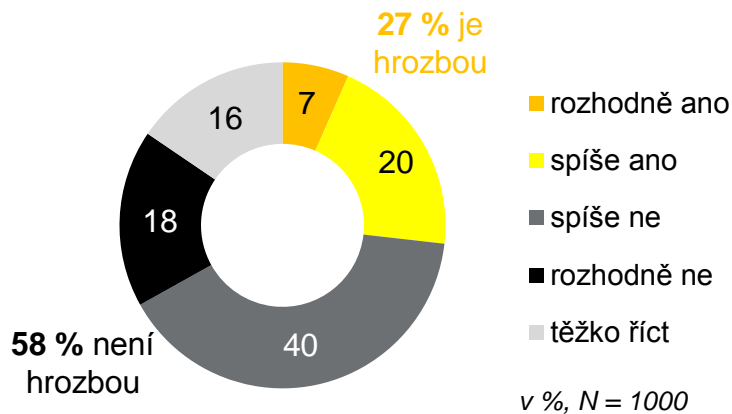
v %, N = 1000

Sankce uvalené na Rusko v důsledku vojenského angažmá na Ukrajině mají mezi českými občany **podporu**. 9 % respondentů by sankce ze strany EU posílilo, 36 % ponechalo na současné úrovni, 24 % naopak zmírnilo.

		9	36	24	31	N
pohlaví	celek	9	36	24	31	1000
	žena	7	35	21	37	515
	muž	11	36	27	25	485
věk	18-24	7	30	20	43	106
	25-34	11	32	23	34	185
	35-44	9	41	20	30	185
	45-54	8	38	24	30	162
	55-64	12	35	23	30	172
	65 a více	9	35	33	23	190
	vzdělání	ZŠ	8	33	28	31
SŠ bez maturity		10	33	24	33	360
SŠ s maturitou		9	37	22	32	345
VŠ		10	41	25	24	136
velikost obce	do 4.999 obyvatel	10	34	31	25	379
	5.000 - 19.999 obyvatel	8	36	18	38	180
	20.000 - 99.999 obyvatel	8	35	23	33	214
	100.000 a více obyvatel	10	38	19	33	227
preferovaná strana	ANO	7	39	25	29	168
	ČSSD	6	35	32	27	151
	KSČM	8	29	39	24	79
	TOP 09	22	43	12	23	65
	ODS	18	46	18	18	50
	ostatní strany	12	34	24	30	146
	nerozhodnutí	8	33	20	39	341

Rusko jako vojenská hrozba pro ČR

„Myslíte si, že je Rusko vojenskou hrozbou pro Českou republiku?“ (q6)



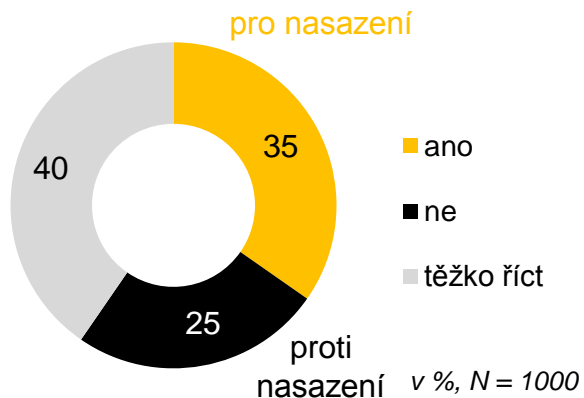
Téměř tři pětiny respondentů **nevnímají Rusko jako vojenskou hrozbu** pro Českou republiku, opačný postoj zastává 27 %.

Odpovědi se velmi liší podle **politických postojů** respondentů – např. mezi lidmi, kteří by volili TOP 09, vidí v Rusku vojenskou hrozbu celých 54 %, u KSČM je to naopak jen 13 %.

		7	20	40	18	16	N
pohlaví	celek	7	20	40	18	16	1000
	žena	6	20	42	14	18	515
	muž	8	20	38	21	13	485
věk	18-24	6	16	42	15	21	106
	25-34	8	23	38	14	18	185
	35-44	6	21	39	16	18	185
	45-54	10	21	39	17	13	162
	55-64	6	20	43	17	13	172
	65 a více	5	19	39	25	12	190
vzdělání	ZŠ	3	18	40	26	13	159
	SŠ bez maturity	8	22	39	15	17	360
	SŠ s maturitou	6	19	42	17	16	345
	VŠ	9	24	37	18	13	136
velikost obce	do 4.999 obyvatel	6	22	39	23	10	379
	5.000 - 19.999 obyvatel	7	21	40	14	18	180
	20.000 - 99.999 obyvatel	5	16	45	15	19	214
	100.000 a více obyvatel	9	22	38	13	19	227
preferovaná strana	ANO	4	17	46	17	15	168
	ČSSD	4	15	46	23	11	151
	KSČM	4	9	46	29	13	79
	TOP 09	14	40	25	6	15	65
	ODS	4	34	38	12	12	50
	ostatní strany	12	21	38	17	12	146
	nerozhodnutí	6	21	37	16	21	341

Ochota nasadit vojáky na obranu Polska a Pobaltí v případě napadení Ruskem

„Měli by čeští vojáci bránit členy NATO Polsko a pobaltské země v případě, pokud by byli napadeni Ruskem?“ (q7)



Dvě pětiny respondentů si nejsou jisty, zda by čeští vojáci měli bránit Polsko a pobaltské země, smluvní spojence v NATO, v případě jejich **napadení Ruskem**. **35 %** by bylo **pro nasazení** českých vojáků, **čtvrtina je proti**.

Pro dodržení smluvních závazků se výrazně častěji vyslovují lidé, kteří by volili TOP 09 a ODS. Zajímavé je, že i čtvrtina voličů KSČM by byla pro nasazení vojáků na obranu těchto zemí.

		ano	ne	těžko říct	N
pohlaví	celek	35	25	40	1000
	žena	33	22	44	515
	muž	36	28	36	485
věk	18-24	38	16	46	106
	25-34	39	17	43	185
	35-44	38	20	42	185
	45-54	36	23	41	162
	55-64	33	30	37	172
	65 a více	26	39	35	190
	vzdělání	ZŠ	26	35	38
SŠ bez maturity		34	24	42	360
SŠ s maturitou		37	21	42	345
VŠ		41	25	34	136
velikost obce	do 4.999 obyvatel	34	27	39	379
	5.000 - 19.999 obyvatel	33	29	38	180
	20.000 - 99.999 obyvatel	36	20	45	214
	100.000 a více obyvatel	36	24	40	227
preferovaná strana	ANO	39	30	31	168
	ČSSD	29	34	37	151
	KSČM	27	42	32	79
	TOP 09	58	14	28	65
	ODS	58	16	26	50
	ostatní strany	34	23	44	146
	nerozhodnutí	30	19	52	341



Česká republika

FOCUS - Marketing & Social Research

Vrchlického sad 4
602 00 Brno
tel.: +420 532 191 470
fax: +420 532 191 475

e-mail: info@focus-agency.cz
www.focus-agency.cz

Kontakt:

Ivo Burger
burger@focus-agency.cz
777 283 439

Slovenská republika

FOCUS - Marketing & Social Research

Sládkovičova 4
810 00 Bratislava
tel.: +421 252 931 366
fax: +421 252 931 378

e-mail: info@focus-research.sk
www.focus-research.sk

Dáváme datům smysl

... již více než 20 let!